

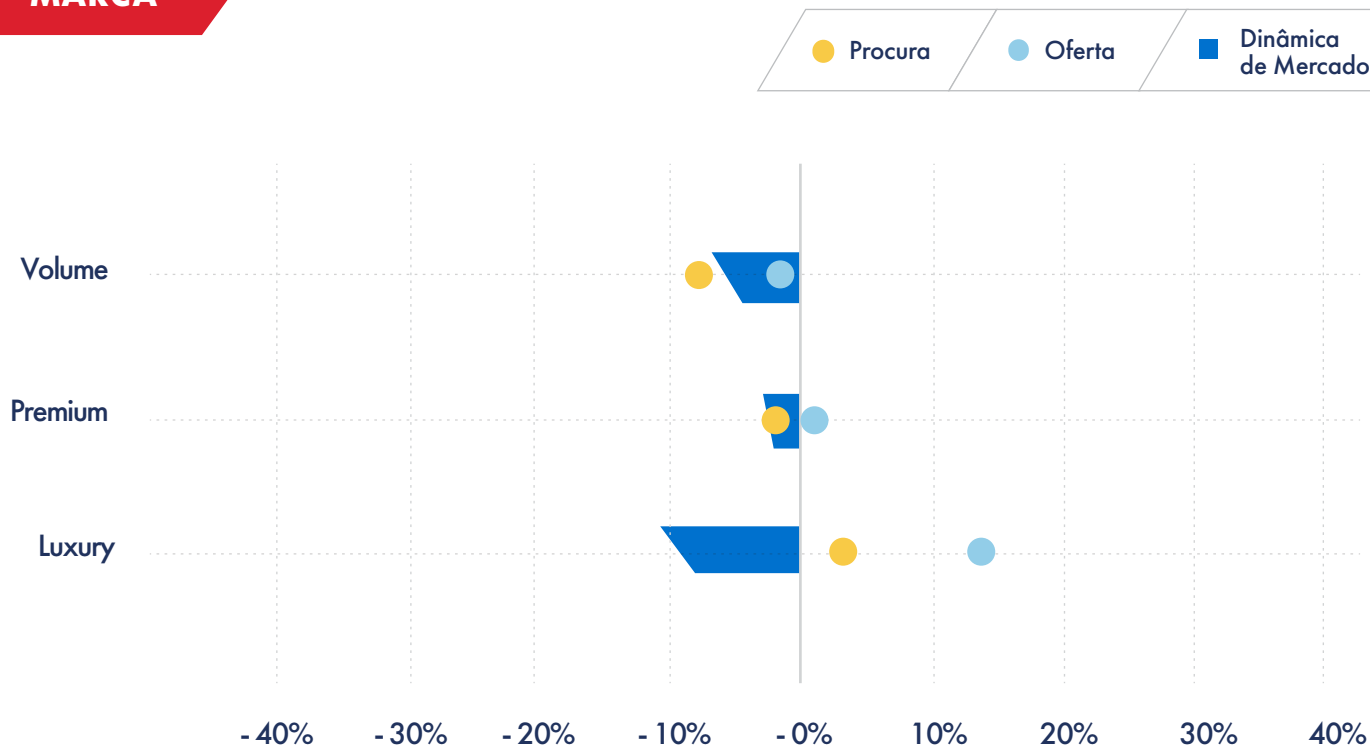
# PANORAMA MENSAL DO MERCADO AUTOMÓVEL

O Panorama mensal do mercado automóvel é um documento desenvolvido pelo Standvirtual, com o objetivo de divulgar uma análise detalhada mensal dos principais indicadores de compra e venda, mais relevantes do mercado automóvel.

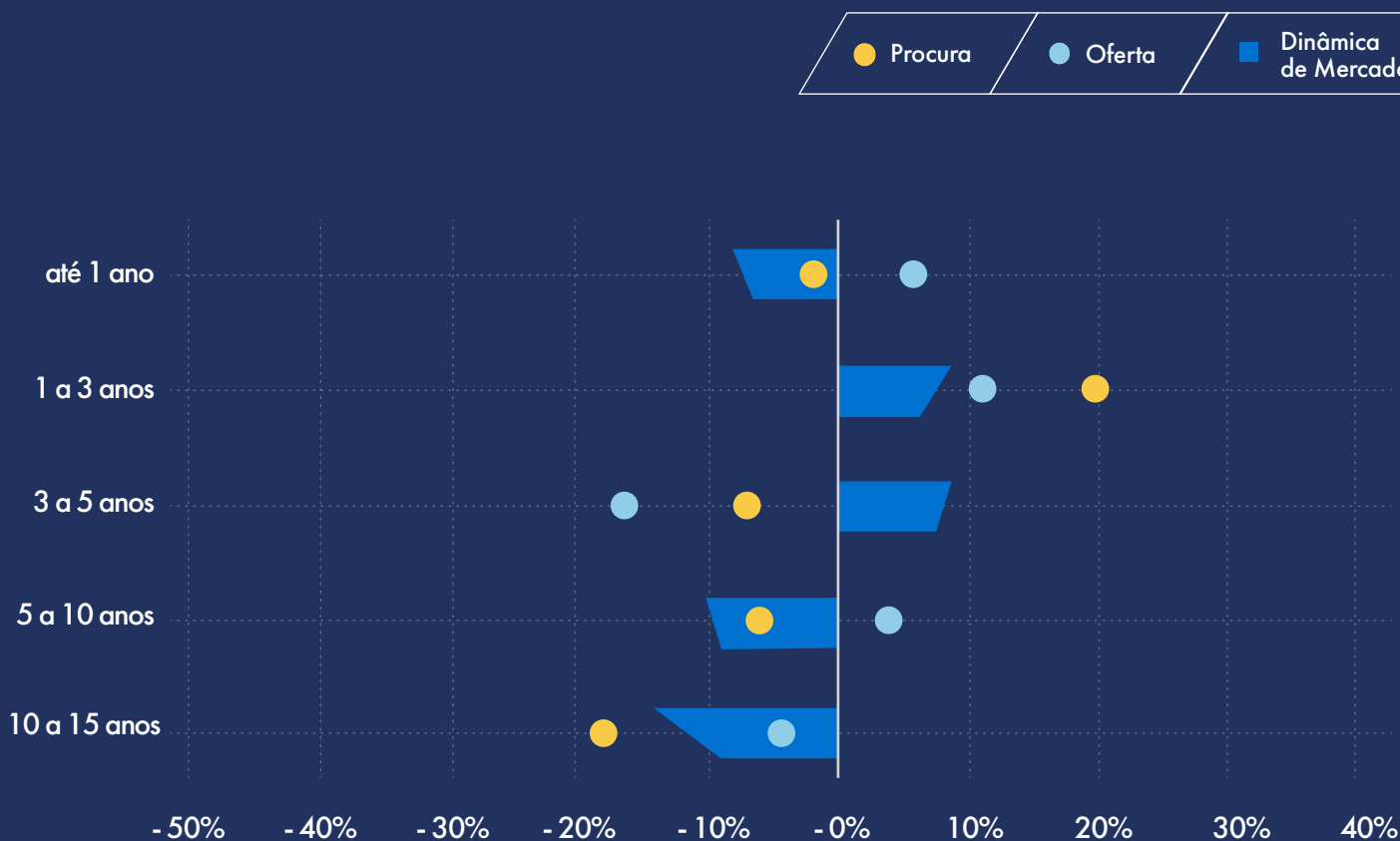


# OFERTA, PROCURA E DINÂMICA DO MERCADO - CRESCIMENTO YoY

## MARCA



## IDADE



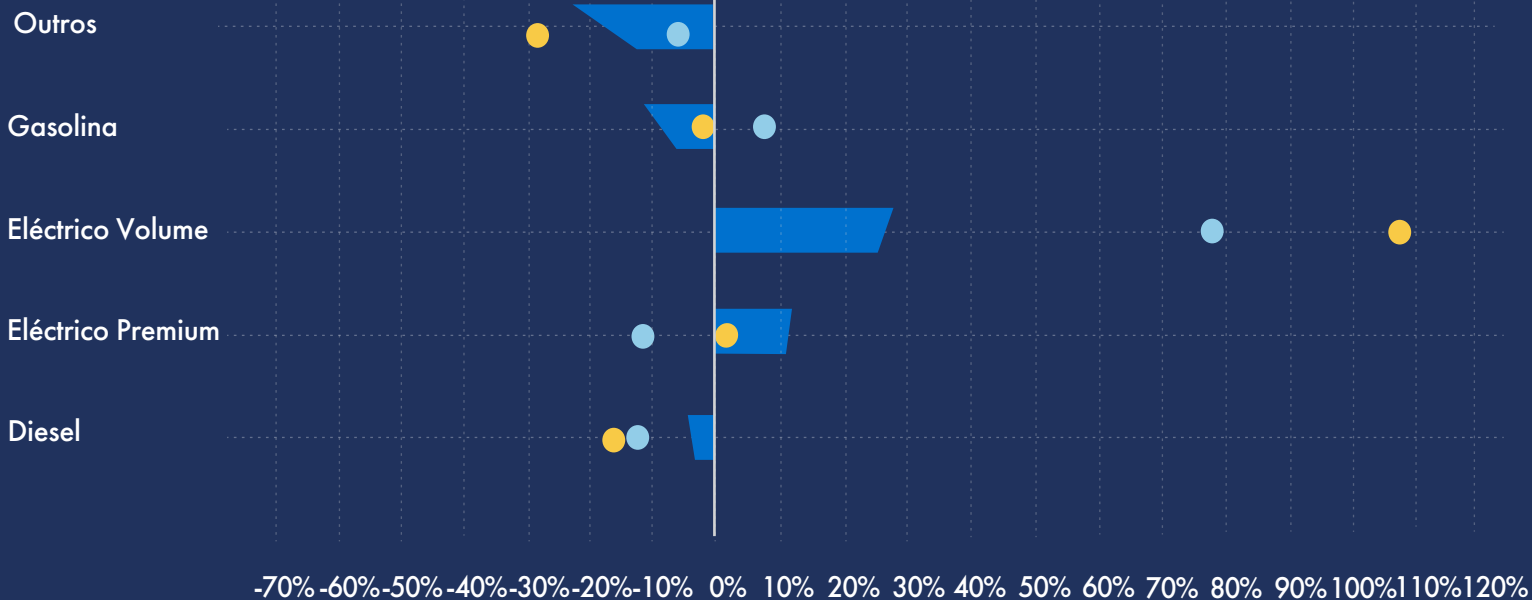
# OFERTA, PROCURA E DINÂMICA DO MERCADO - CRESCIMENTO YoY

## COMBUSTÍVEL

● Procura

● Oferta

■ Dinâmica de Mercado

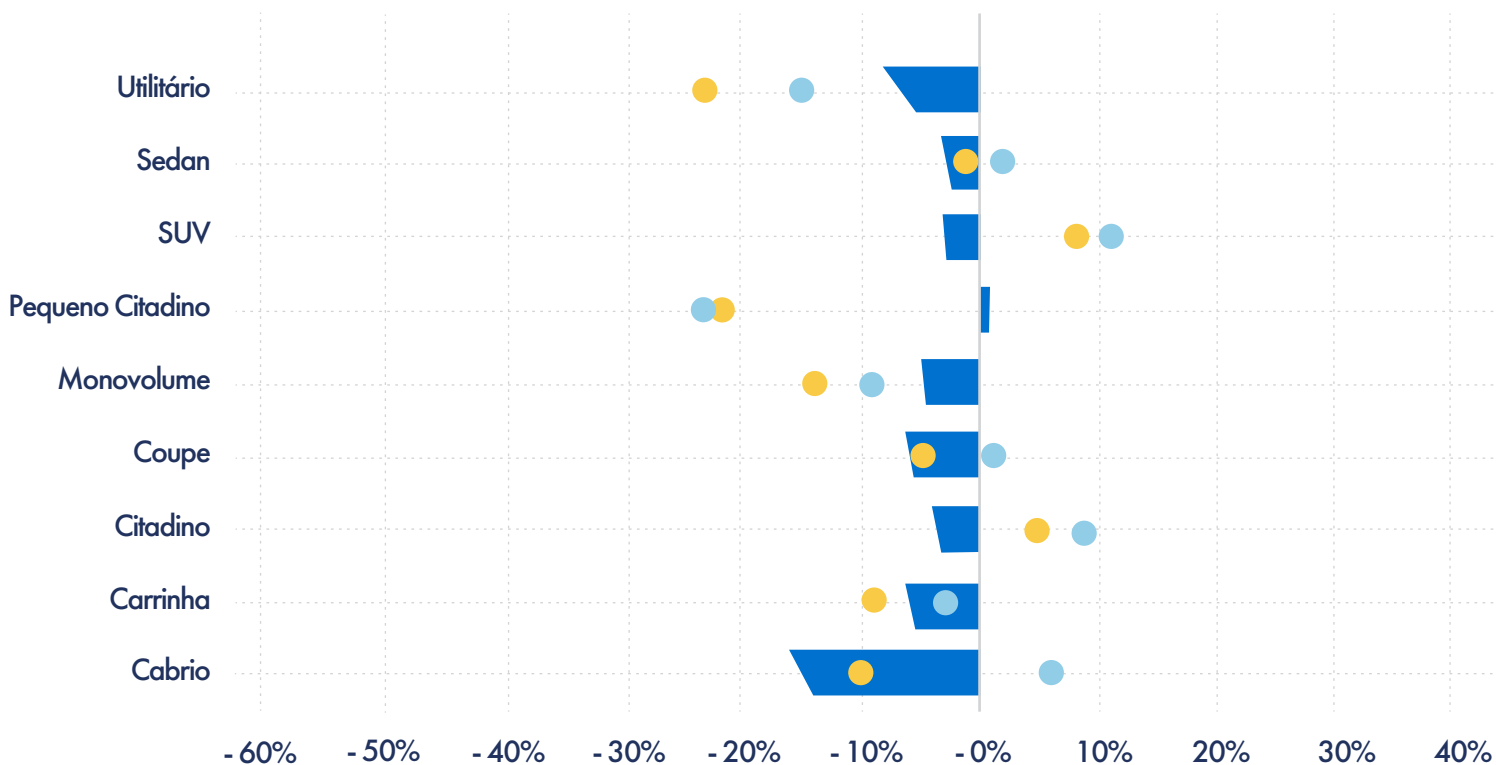


## SEGMENTO

● Procura

● Oferta

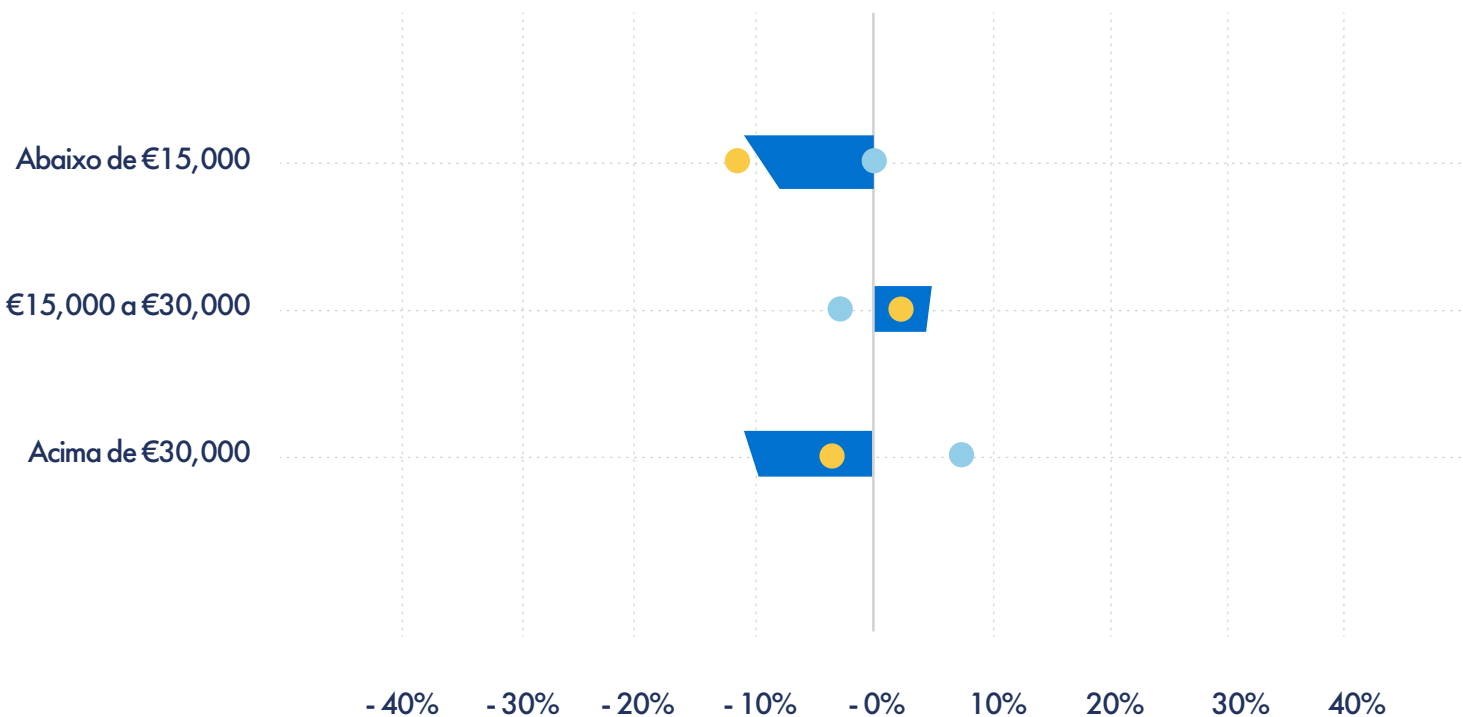
■ Dinâmica de Mercado



# OFERTA, PROCURA E DINÂMICA DO MERCADO - CRESCIMENTO YoY

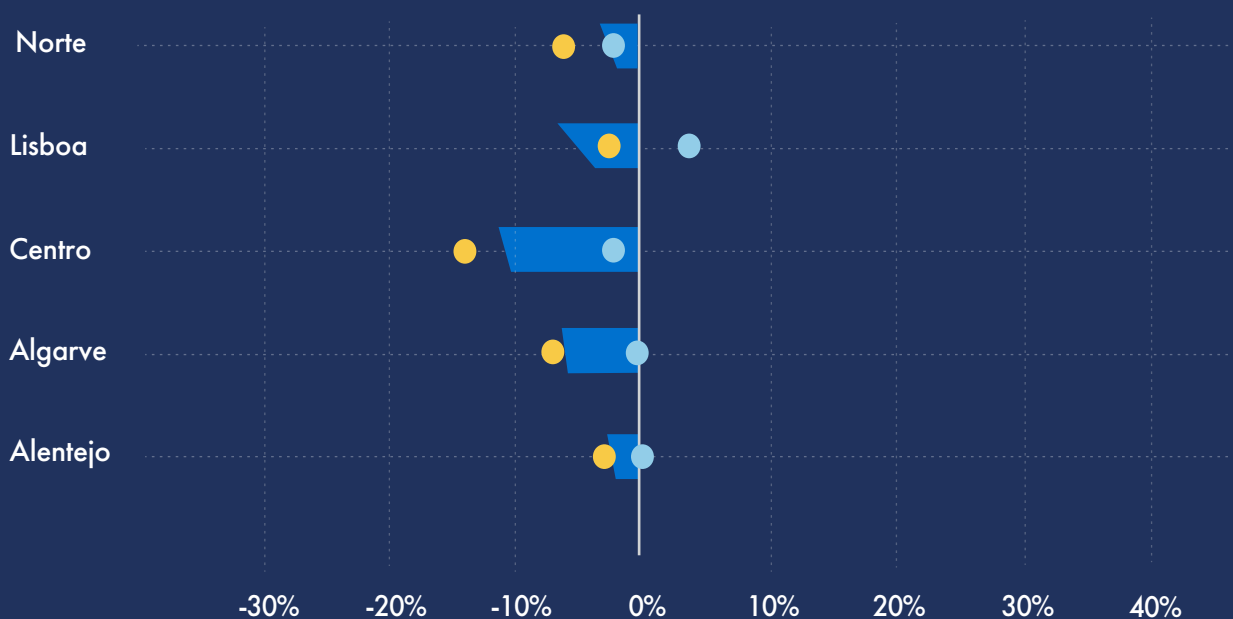
## PREÇO

● Procura ● Oferta ■ Dinâmica de Mercado



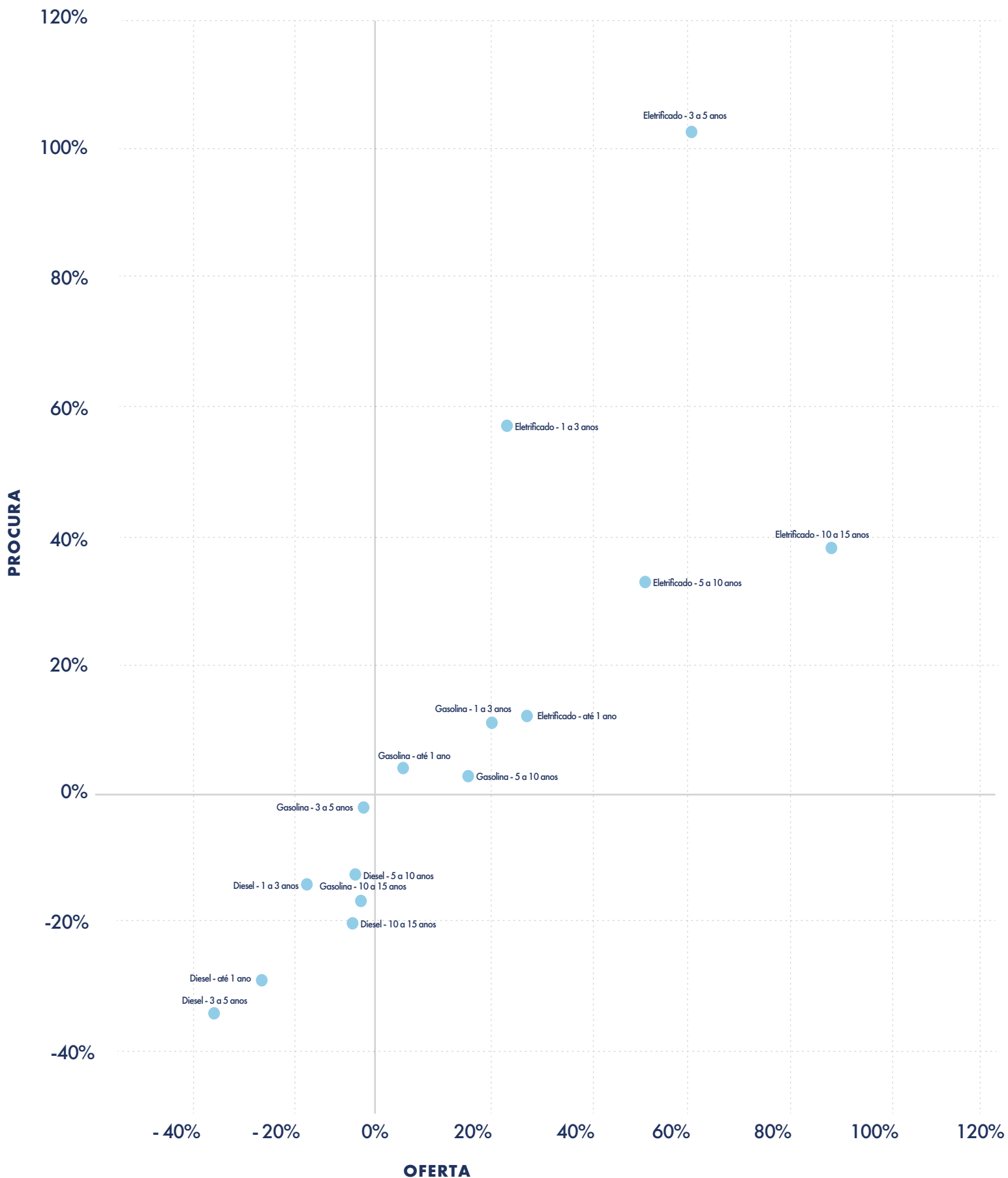
## REGIÃO

● Procura ● Oferta ■ Dinâmica de Mercado



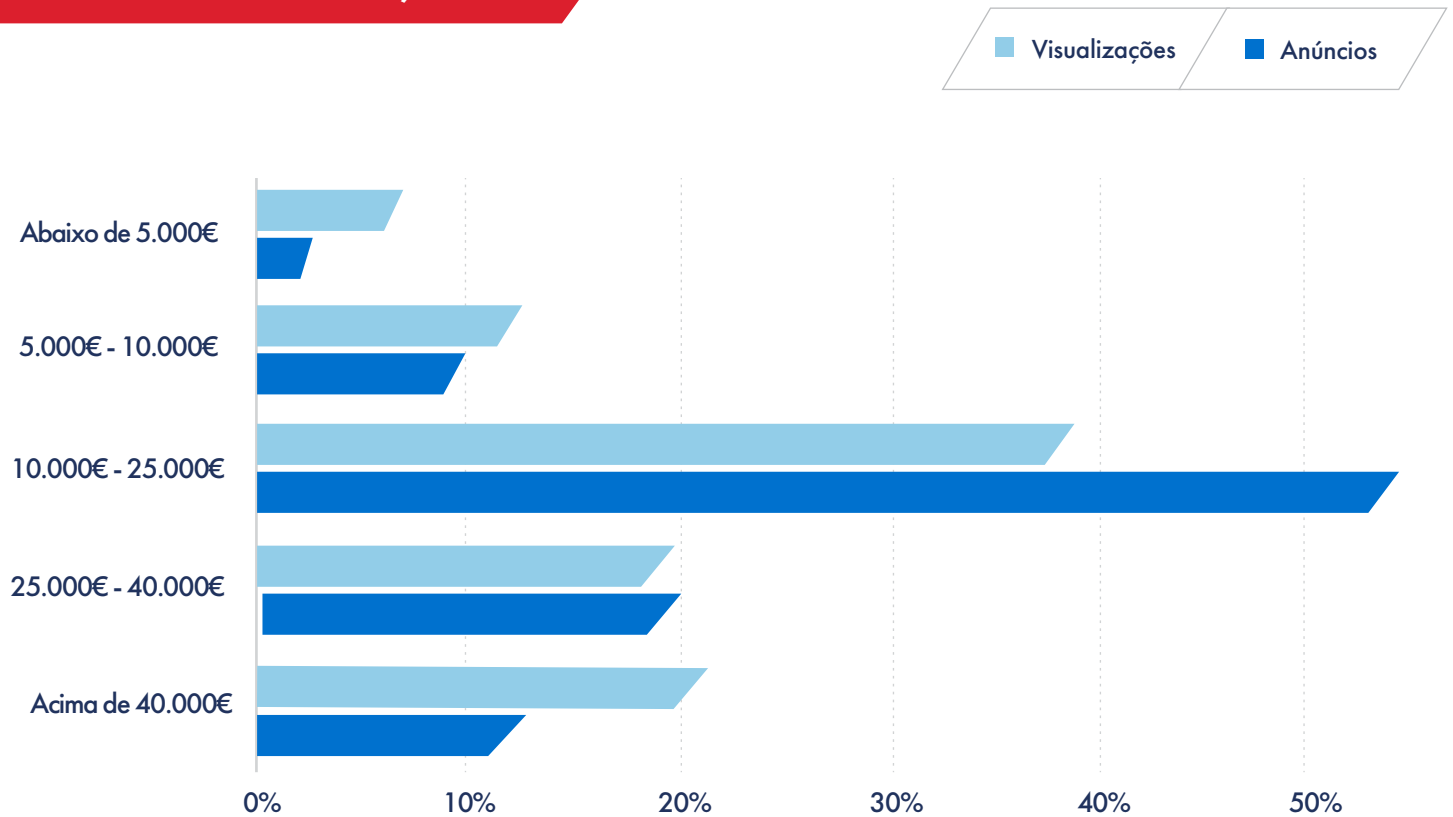
# OFERTA, PROCURA E DINÂMICA DO MERCADO - CRESCIMENTO YoY

## OFERTA E PROCURA



# VISUALIZAÇÕES E ANÚNCIOS

## POR GRUPOS DE PREÇO

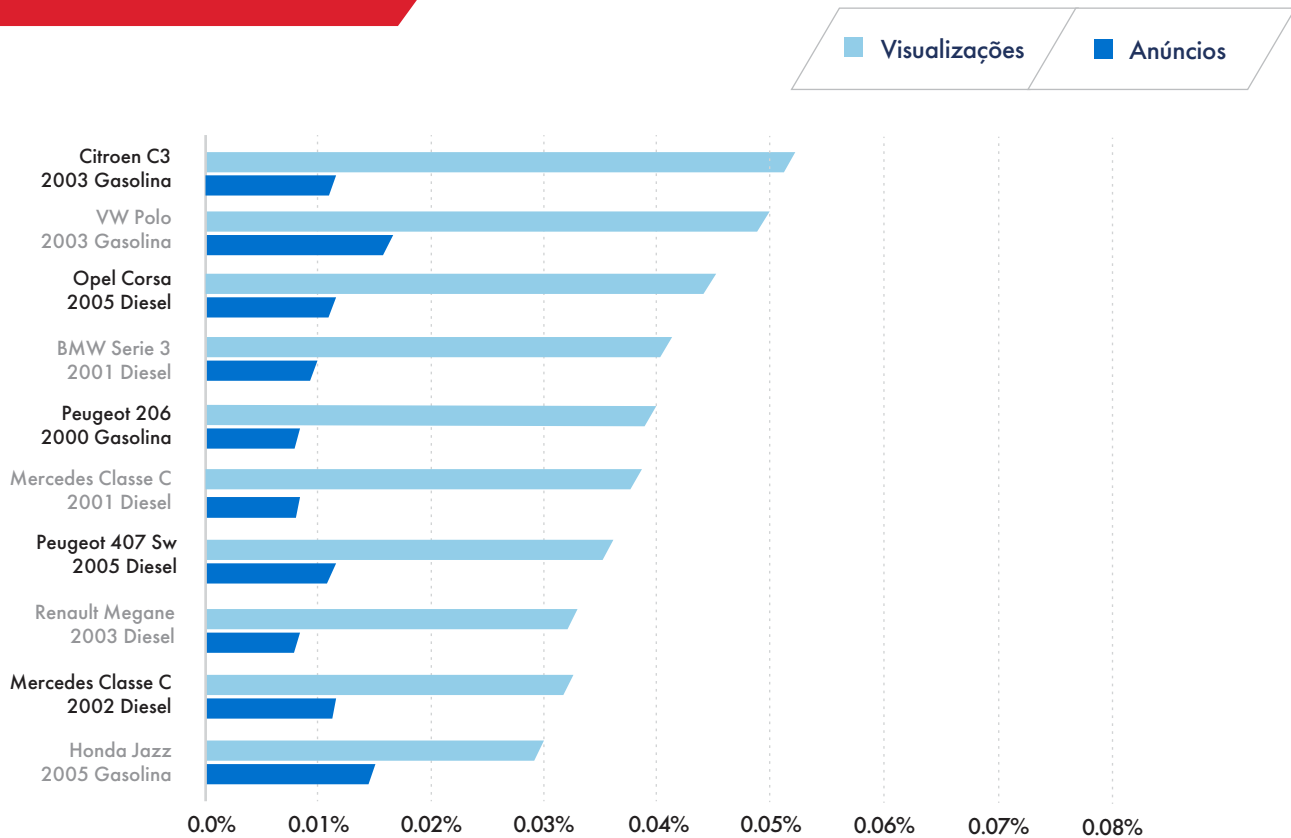


## POR ANO DE MATRÍCULA

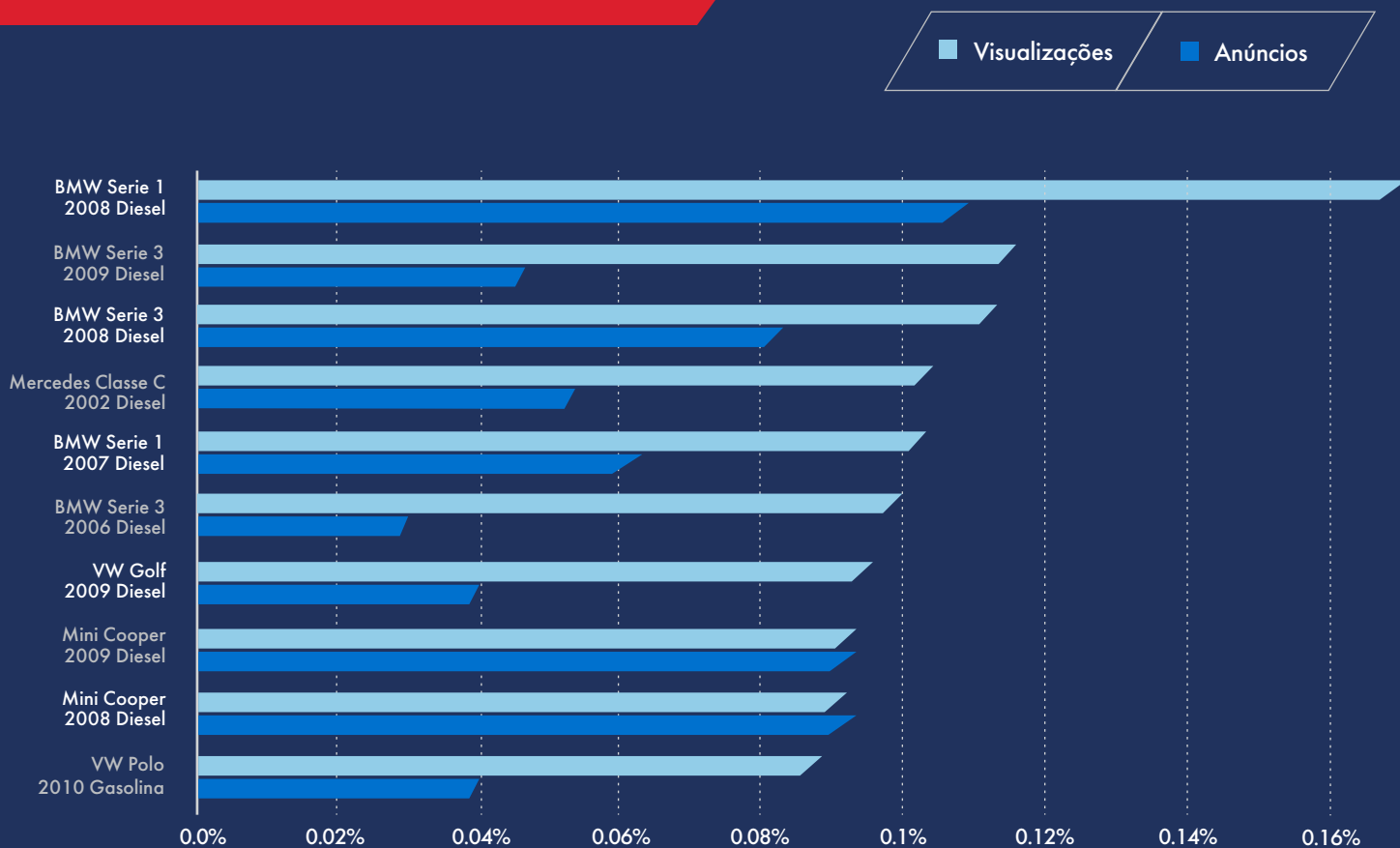


# ANÚNCIOS COM MAIS VISUALIZAÇÕES

## VALOR ABAIXO DE 5000€

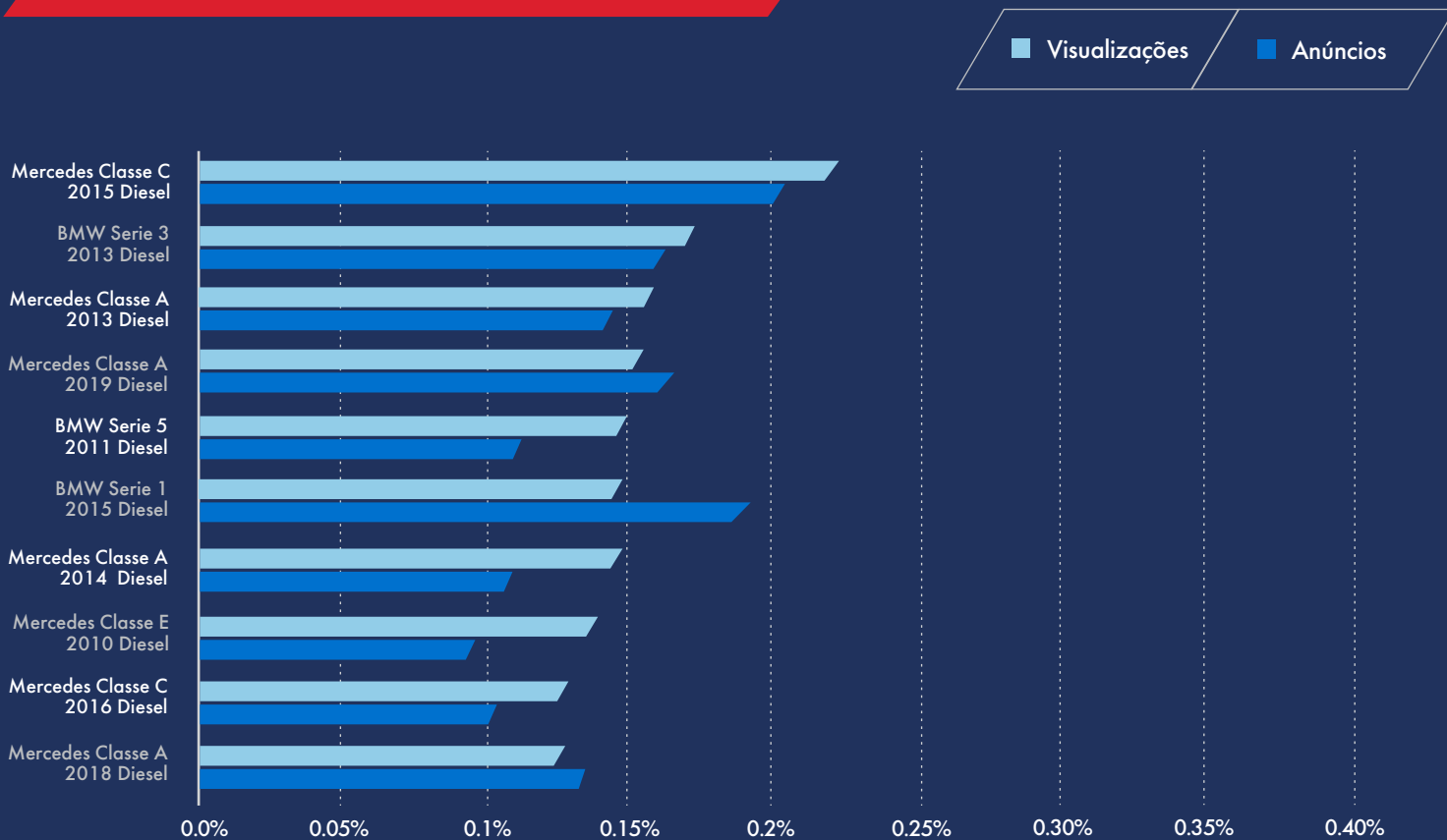


## VALOR ENTRE 5.000€ E 10.000€

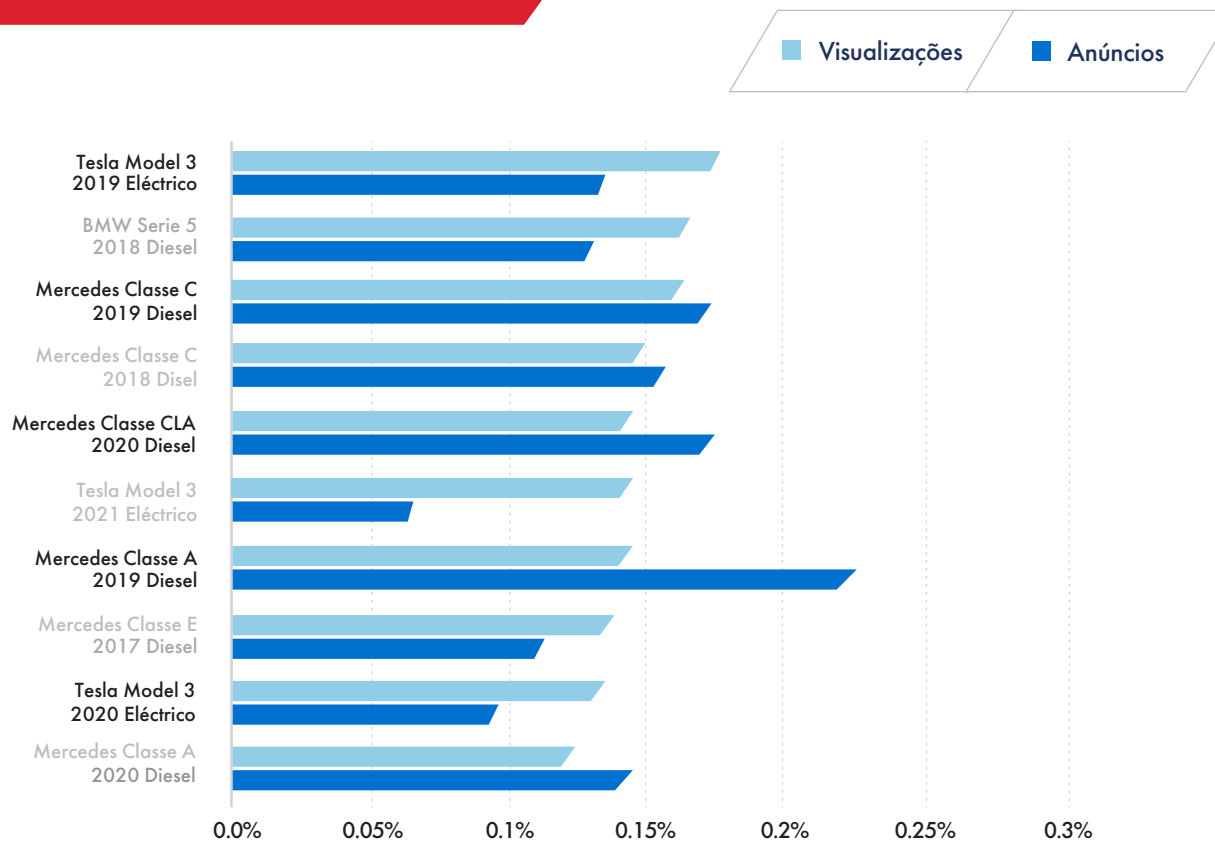


# ANÚNCIOS COM MAIS VISUALIZAÇÕES

## VALOR ENTRE 10.000€ E 25.000€



## VALOR ENTRE 25.000€ E 40.000€

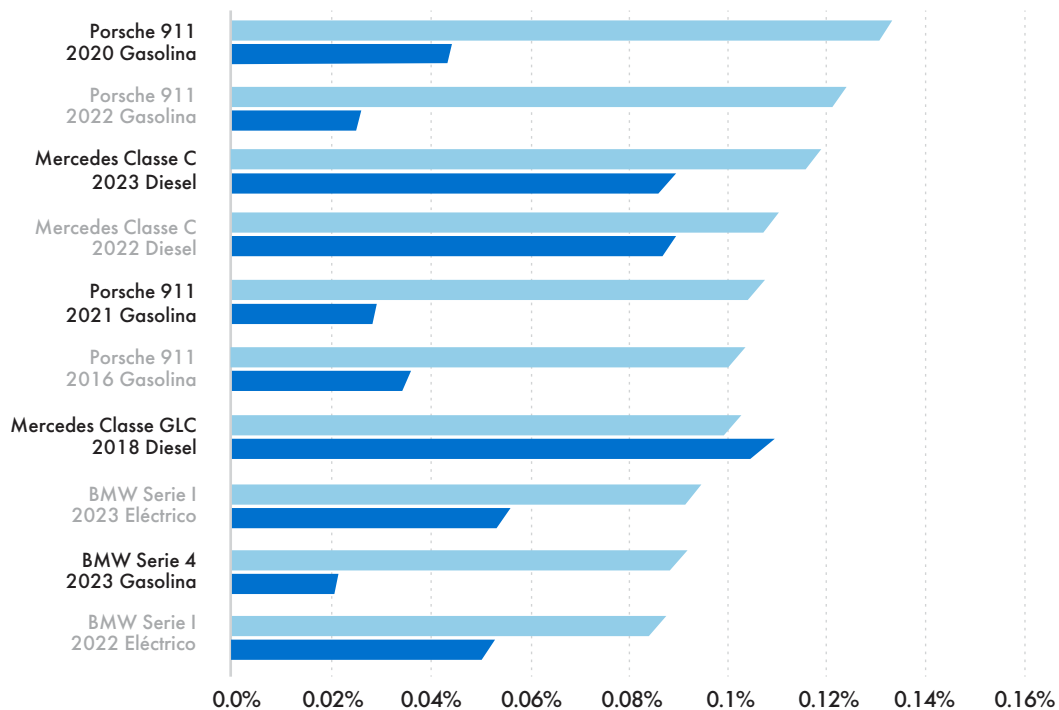




# ANÚNCIOS COM MAIS VISUALIZAÇÕES

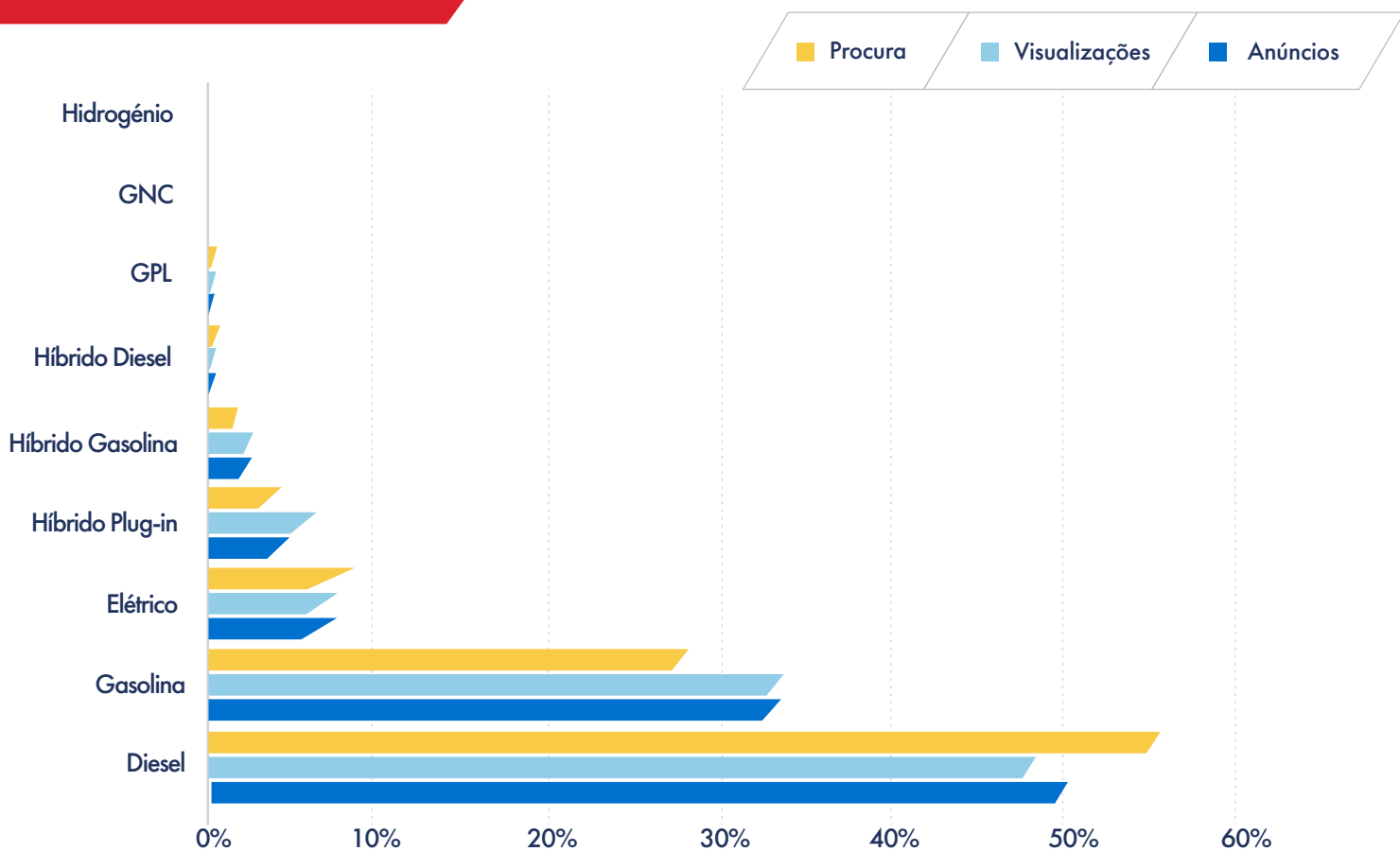
VALOR ACIMA DE 40.000€

Visualizações Anúncios

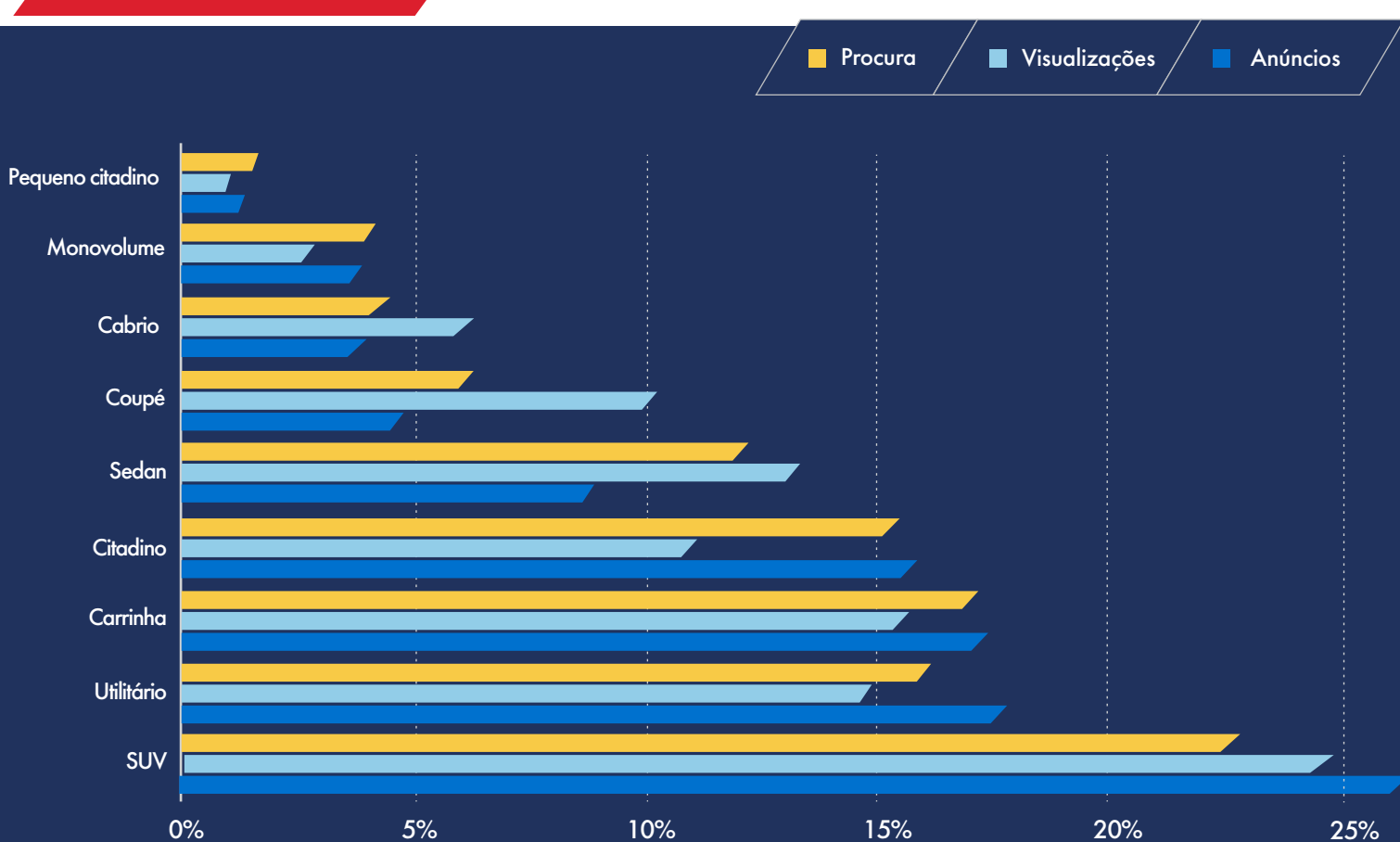


# ANÚNCIOS, VISUALIZAÇÕES E PROCURA

## POR COMBUSTÍVEL



## POR SEGMENTO



# O TOP 10 AUTOMÓVEIS

## POR MARCAS

% Anúncios			% Visualizações		% Procura	
1	Mercedes-Benz	12.0%	Mercedes-Benz	15.4%	BMW	13.4%
2	BMW	10.9%	BMW	14.1%	Mercedes-Benz	12.4%
3	Peugeot	10.3%	Audi	6.6%	Peugeot	8.6%
4	Renault	9.2%	VW	6.1%	Renault	7.3%
5	VW	5.5%	Peugeot	6.0%	VW	6.7%
6	Citroen	4.6%	Renault	5.2%	Audi	5.6%
7	Audi	4.3%	Porsche	4.2%	Citroen	4.0%
8	Fiat	3.8%	Ford	2.9%	Opel	3.3%
9	Opel	3.7%	Volvo	2.8%	Fiat	2.9%
10	Seat	3.5%	Citroen	2.8%	Ford	2.8%

## POR MARCAS E MODELOS

% Anúncios			% Visualizações		% Procura	
1	Mercedes-Benz Classe C	2.5%	Mercedes-Benz Classe C	3.4%	BMW Serie 3	3.1%
2	Mercedes-Benz Classe A	2.5%	BMW Serie 3	3.2%	Mercedes-Benz Classe C	2.9%
3	BMW Serie 1	2.4%	Mercedes-Benz Classe A	2.4%	BMW Serie 1	2.5%
4	Renault Clio	2.3%	Mercedes-Benz Classe E	2.2%	Mercedes-Benz Classe A	2.5%
5	BMW Serie 3	2.1%	BMW Serie 1	2.1%	BMW Serie 5	2.4%
6	Peugeot 2008	1.9%	BMW Serie 5	2.1%	VW Golf	2.1%
7	Peugeot 208	1.8%	VW Golf	1.9%	Tesla Model 3	1.6%
8	Renault Captur	1.5%	Porsche 911	1.5%	Mercedes-Benz Classe E	1.6%
9	Mercedes-Benz Classe E	1.5%	BMW Serie 4	1.5%	Renault Clio	1.5%
10	Peugeot 3008	1.5%	Mercedes-Benz Classe CLA	1.3%	Smart ForTwo	1.3%

## O TOP 10 AUTOMÓVEIS

### POR MARCAS, MODELOS E ANO

% Anúncios				% Visualizações			% Procura		
1	Peugeot 2008	2023	<b>0.49%</b>	Mercedes-Benz Classe A	2020	<b>0.39%</b>	Tesla Model 3	2019	<b>0.67%</b>
2	Renault Clio	2021	<b>0.48%</b>	Mercedes-Benz Classe A	2019	<b>0.37%</b>	Mercedes-Benz Classe A	2019	<b>0.53%</b>
3	Renault Clio	2020	<b>0.44%</b>	Mercedes-Benz Classe C	2019	<b>0.34%</b>	Mercedes-Benz Classe A	2020	<b>0.40%</b>
4	Mercedes-Benz Classe A	2019	<b>0.43%</b>	Mercedes-Benz Classe C	2016	<b>0.33%</b>	Mercedes-Benz Classe C	2015	<b>0.39%</b>
5	Mercedes-Benz Classe A	2023	<b>0.39%</b>	BMW Serie 5	2018	<b>0.30%</b>	Mercedes-Benz Classe C	2016	<b>0.32%</b>
6	Renault Captur	2021	<b>0.34%</b>	Mercedes-Benz Classe C	2018	<b>0.29%</b>	BMW Serie 1	2008	<b>0.31%</b>
7	Renault Captur	2022	<b>0.33%</b>	Mercedes-Benz Classe C	2017	<b>0.29%</b>	Tesla Model 3	2021	<b>0.31%</b>
8	Peugeot 3008	2019	<b>0.33%</b>	Mercedes-Benz Classe C	2015	<b>0.28%</b>	BMW Serie 5	2011	<b>0.30%</b>
9	Mercedes-Benz Classe C	2019	<b>0.33%</b>	Mercedes-Benz Classe C	2020	<b>0.26%</b>	BMW Serie 3	2013	<b>0.29%</b>
10	Renault Clio	2022	<b>0.33%</b>	BMW Serie 3	2019	<b>0.25%</b>	Tesla Model 3	2020	<b>0.28%</b>

### ELÉCTRICOS E HÍBRIDOS

% Anúncios			% Visualizações		% Procura	
1	BMW Serie i	<b>0.54%</b>	Tesla Model 3	<b>0.71%</b>	Tesla Model 3	<b>1.60%</b>
2	Renault Zoe	<b>0.51%</b>	BMW Serie i	<b>0.50%</b>	Renault Zoe	<b>0.67%</b>
3	Nissan Leaf	<b>0.47%</b>	Renault Zoe	<b>0.35%</b>	BMW Serie i	<b>0.46%</b>
4	Tesla Model 3	<b>0.37%</b>	Tesla Model S	<b>0.30%</b>	Nissan Leaf	<b>0.41%</b>
5	Hyundai Kauai	<b>0.24%</b>	Nissan Leaf	<b>0.25%</b>	Jaguar iPace	<b>0.36%</b>
6	Peugeot E-208	<b>0.23%</b>	Hyundai Kauai	<b>0.24%</b>	Peugeot E-2008	<b>0.36%</b>
7	Smart ForTwo	<b>0.22%</b>	Jaguar iPace	<b>0.23%</b>	Tesla Model S	<b>0.31%</b>
8	Jaguar iPace	<b>0.22%</b>	Porsche Taycan	<b>0.20%</b>	Hyundai Kauai	<b>0.31%</b>
9	Peugeot E-2008	<b>0.21%</b>	Tesla Model Y	<b>0.19%</b>	Tesla Model Y	<b>0.28%</b>
10	Tesla Model S	<b>0.20%</b>	Polestar Polestar 2	<b>0.17%</b>	Kia E-Niro	<b>0.23%</b>



**PANORAMA MENSAL**

JUNHO 2024